

БУХГАЛТЕРСКИЙ БАЛАНС

на 31 декабря 2023 г.

Организация	Открытое акционерное общество "Строительно-монтажный трест №32"
Учетный номер плательщика	500042559
Вид экономической деятельности	общее строительство зданий
Организационно-правовая форма	открытое акционерное общество
Орган управления	юридическое лицо без ведомственной подчиненности
Единица измерения	тыс.руб.
Адрес	231900, г. Волковыск, ул. Панковой,69

Дата утверждения	
Дата отправки	
Дата принятия	

Активы	Код строки	На 31 декабря 2023 г.	На 31 декабря 2022 г.
1	2	3	4


Активы	Код строки	На 31 декабря 2023 г.	На 31 декабря 2022 г.
1	2	3	4
I. ДОЛГОСРОЧНЫЕ АКТИВЫ			
Основные средства	110	6 714	6 251
Нематериальные активы	120	-	1
Доходные вложения в материальные активы	130	-	-
в том числе:			
инвестиционная недвижимость	131		
предметы финансовой аренды (лизинга)	132	-	
прочие доходные вложения в материальные активы	133	-	
Вложения в долгосрочные активы	140	378	322
Долгосрочные финансовые вложения	150		
Отложенные налоговые активы	160	-	
Долгосрочная дебиторская задолженность	170	14	3
Прочие долгосрочные активы	180		2
ИТОГО по разделу I	190	7 106	6 579
II. КРАТКОСРОЧНЫЕ АКТИВЫ			
Запасы	210	3 259	2 055
в том числе:			
материалы	211	3 128	2 053
животные на выращивании и откорме	212		
незавершенное производство	213	131	2
готовая продукция и товары	214	-	-
товары отгруженные	215		
прочие запасы	216		
Долгосрочные активы, предназначенные для реализации	220	97	36
Расходы будущих периодов	230	20	28
Налог на добавленную стоимость по приобретенным товарам, работам, услугам	240	119	25
Краткосрочная дебиторская задолженность	250	6 366	3 934
Краткосрочные финансовые вложения	260		
Денежные средства и эквиваленты денежных средств	270	2 296	882
Прочие краткосрочные активы	280		
ИТОГО по разделу II	290	12 157	6 960
БАЛАНС	300	19 263	13 539


Собственный капитал и обязательства	Код строки	На 31 декабря 2023 г.	На 31 декабря 2022 г.
1	2	3	4
III. СОБСТВЕННЫЙ КАПИТАЛ			
Уставный капитал	410	6 534	6 534
Неоплаченная часть уставного капитала	420		
Собственные акции (доли в уставном капитале)	430		
Резервный капитал	440	12	7
Добавочный капитал	450	2 893	2 602
Нераспределенная прибыль (непокрытый убыток)	460	2 182	1 785
Чистая прибыль (убыток) отчетного периода	470	-	
Целевое финансирование	480	-	-
ИТОГО по разделу III	490	11 621	10 928
IV. ДОЛГОСРОЧНЫЕ ОБЯЗАТЕЛЬСТВА			
Долгосрочные кредиты и займы	510	24	-
Долгосрочные обязательства по лизинговым платежам	520	357	47
Отложенные налоговые обязательства	530	1	2
Доходы будущих периодов	540		
Резервы предстоящих платежей	550	-	-
Прочие долгосрочные обязательства	560	-	-
ИТОГО по разделу IV	590	382	49
V. КРАТКОСРОЧНЫЕ ОБЯЗАТЕЛЬСТВА			
Краткосрочные кредиты и займы	610	-	1
Краткосрочная часть долгосрочных обязательств	620	30	-
Краткосрочная кредиторская задолженность	630	7 230	2 561
в том числе:			
поставщикам, подрядчикам, исполнителям	631	3 511	1 321
по авансам полученным	632	2 233	21
по налогам и сборам	633	520	429
по социальному страхованию и обеспечению	634	129	118
по оплате труда	635	392	366
по лизинговым платежам	636	302	216
собственнику имущества (учредителям, участникам)	637		-
прочим кредиторам	638	143	90
Обязательства, предназначенные для реализации	640		
Доходы будущих периодов	650		
Резервы предстоящих платежей	660		
Прочие краткосрочные обязательства	670		
ИТОГО по разделу V	690	7 260	2 562
БАЛАНС	700	19 263	13 539

Главный инженер

Главный бухгалтер

20 февраля 2024 г.


(подпись)


(подпись)

В.И.Агеец

(инициалы, фамилия)

Е.В.Молчанова

(инициалы, фамилия)

ОТЧЕТ
о прибылях и убытках

за январь - декабрь 2023 г.

Организация	Открытое акционерное общество "Строительно-монтажный трест №32"		
Учетный номер плательщика	500042559		
Вид экономической деятельности	общее строительство зданий		
Организационно-правовая форма	открытое акционерное общество		
Орган управления	юридическое лицо без ведомственной подчиненности		
Единица измерения	тыс.руб.		
Адрес	231900, г. Волковыск, ул. Панковой,69		
Наименование показателей	Код строки	За январь - декабрь 2023 г.	За январь - декабрь 2022 г.
1	2	3	4
Выручка от реализации продукции, товаров, работ, услуг	010	30 563	22 985
Себестоимость реализованной продукции, товаров, работ, услуг	020	(27 790)	(20 185)
Валовая прибыль	030	2 773	2 800
Управленческие расходы	040	(1 909)	(1 642)
Расходы на реализацию	050	(4)	(4)
Прибыль (убыток) от реализации продукции, товаров, работ, услуг	060	860	1 154
Прочие доходы по текущей деятельности	070	578	428
Прочие расходы по текущей деятельности	080	(847)	(690)
Прибыль (убыток) от текущей деятельности	090	591	892
Доходы по инвестиционной деятельности	100	107	8
в том числе:			
доходы от выбытия основных средств, нематериальных активов и других долгосрочных активов	101	106	2
доходы от участия в уставных капиталах других организаций	102		
проценты к получению	103	1	6
прочие доходы по инвестиционной деятельности	104	-	-
Расходы по инвестиционной деятельности	110	(1)	(3)
в том числе:			
расходы от выбытия основных средств, нематериальных активов и других долгосрочных активов	111	(1)	(3)
прочие расходы по инвестиционной деятельности	112	-	-
Доходы по финансовой деятельности	120	-	-
в том числе:			
курсовые разницы от пересчета активов и обязательств	121	-	-
прочие доходы по финансовой деятельности	122	-	-
Расходы по финансовой деятельности	130	(73)	(46)
в том числе:			
проценты к уплате	131	(17)	(14)
курсовые разницы от пересчета активов и обязательств	132	-	-
прочие расходы по финансовой деятельности	133	(56)	(32)
Прибыль (убыток) от инвестиционной и финансовой деятельности	140	33	(41)
Прибыль (убыток) до налогообложения	150	624	851
Налог на прибыль	160	(188)	(173)
Изменение отложенных налоговых активов	170	-	-
Изменение отложенных налоговых обязательств	180	1	1
Прочие налоги и сборы, исчисляемые из прибыли (дохода)	190	-	-

...ие платежи, исчисляемые из прибыли (дохода)	200	(2)	(3)
...истая прибыль (убыток)	210	435	676
Результат от переоценки долгосрочных активов, не включаемый в чистую прибыль (убыток)	220	402	2 146
Результат от прочих операций, не включаемый в чистую прибыль (убыток)	230	-	-
Совокупная прибыль (убыток)	240	837	2 822
Базовая прибыль (убыток) на акцию	250	-	-
Разводненная прибыль (убыток) на акцию	260	-	-

Главный инженер

(подпись)

В.И.Агеец

(инициалы, фамилия)

Главный бухгалтер

(подпись)

Е.В.Молчанова

(инициалы, фамилия)

20 февраля 2024 г.

ОТЧЕТ
об изменении собственного капитала
за январь - декабрь 2023 г.

Организация	Открытое акционерное общество "Строительно-монтажный трест №32"
Учетный номер плательщика	500042559
Вид экономической деятельности	общее строительство зданий
Организационно-правовая форма	открытое акционерное общество
Орган управления	юридическое лицо без ведомственной подчиненности
Единица измерения	тыс.руб.
Адрес	231900, г. Волковыск, ул. Панковой,69

Наименование показателей	Код строки	Уставный капитал	Неоплаченная часть уставного капитала	Собственные акции (доли в уставном капитале)	Резервный капитал	Добавочный капитал	Нераспределенная прибыль (непокрытый убыток)	Чистая прибыль (убыток)	Итого
1	2	3	4	5	6	7	8	9	10
Остаток на 31.12.2021	010	6 534			3	466	1 270	-	8 273
Корректировки в связи с изменением учетной политики	020	-	-	-	-	-	-	-	-
Корректировки в связи с исправлением ошибок	030	-	-	-	-	-	-	-	-
	031	-	-	-	-	-	-	-	-
Скорректированный остаток на 31.12.2021	040	6 534	-	-	3	466	1 270	-	8 273
За январь - декабрь 2022 г. Увеличение собственного капитала - всего	050	-	-	-	-	3 877	676	-	4 553
в том числе:									
чистая прибыль	051	-	-	-	-	-	676	-	676
переоценка долгосрочных активов	052	-	-	-	-	3 877	-	-	3 877
доходы от прочих операций, не включаемые в чистую прибыль (убыток)	053	-	-	-	-	-	-	-	-
выпуск дополнительных акций	054	-	-	-	-	-	-	-	-
увеличение номинальной стоимости акций	055	-	-	-	-	-	-	-	-
вклады собственника имущества (учредителей, участников)	056	-	-	-	-	-	-	-	-
реорганизация	057	-	-	-	-	-	-	-	-
	058	-	-	-	-	-	-	-	-
	059	-	-	-	-	-	-	-	-
Уменьшение собственного капитала - всего	060	-	-	-	-	(1 731)	(153)	-	(1 884)
в том числе:									
убыток	061	-	-	-	-	-	-	-	-
переоценка долгосрочных активов	062	-	-	-	-	(1 731)	-	-	(1 731)
расходы от прочих операций, не включаемые в чистую прибыль (убыток)	063	-	-	-	-	-	-	-	-
уменьшение номинальной стоимости акций	064	-	-	-	-	-	-	-	-
выкуп акций (долей в уставном капитале)	065	-	-	-	-	-	-	-	-
дивиденды и другие доходы от участия в уставном капитале организации	066	-	-	-	-	-	(153)	-	(153)

реорганизация	067	-	-	-	-	-	-	-	-
корректировка фонда в связи с выбытием основных средств	068	-	-	-	-	-	-	-	-
	069	-	-	-	-	-	-	-	-
Изменение уставного капитала	070	-	-	-	-	-	-	-	-
Изменение резервного капитала	080	-	-	-	4	-	(4)	-	-
Изменение добавочного капитала	090	-	-	-	-	(10)	10	-	-
Остаток на 31.12.2022	100	6 534	-	-	7	2 602	1 799	-	10 942
Остаток на 31.12.2022	110	6 534	-	-	7	2 602	1 799	-	10 942
Корректировки в связи с изменением учетной политики	120	-	-	-	-	-	-	-	-
Корректировки в связи с исправлением ошибок	130	-	-	-	-	-	(14)	-	(14)
	131	-	-	-	-	-	-	-	-
Скорректированный остаток на 31.12.2022	140	6 534	-	-	7	2 602	1 785	-	10 928
За январь - декабрь 2023 г. Увеличение собственного капитала - всего	150	-	-	-	-	714	435	-	1 149
в том числе:									
чистая прибыль	151	-	-	-	-	-	435	-	435
переоценка долгосрочных активов	152	-	-	-	-	714	-	-	714
доходы от прочих операций, не включаемые в чистую прибыль (убыток)	153	-	-	-	-	-	-	-	-
выпуск дополнительных акций	154	-	-	-	-	-	-	-	-
увеличение номинальной стоимости акций	155	-	-	-	-	-	-	-	-
вклады собственника имущества (учредителей, участников)	156	-	-	-	-	-	-	-	-
реорганизация	157	-	-	-	-	-	-	-	-
	158	-	-	-	-	-	-	-	-
	159	-	-	-	-	-	-	-	-
Уменьшение собственного капитала - всего	160	-	-	-	-	(312)	(135)	-	(447)
в том числе:									
убыток	161	-	-	-	-	-	-	-	-
переоценка долгосрочных активов	162	-	-	-	-	(312)	-	-	(312)
расходы от прочих операций, не включаемые в чистую прибыль (убыток)	163	-	-	-	-	-	-	-	-
уменьшение номинальной стоимости акций	164	-	-	-	-	-	-	-	-
выкуп акций (долей в уставном капитале)	165	-	-	-	-	-	-	-	-
дивиденды и другие доходы от участия в уставном капитале организации	166	-	-	-	-	-	(135)	-	(135)
реорганизация	167	-	-	-	-	-	-	-	-
	168	-	-	-	-	-	-	-	-
	169	-	-	-	-	-	-	-	-
Изменение уставного капитала	170	-	-	-	-	-	-	-	-
Изменение резервного капитала	180	-	-	-	5	-	(5)	-	-
Изменение добавочного капитала	190	-	-	-	-	(111)	102	-	(9)
Остаток на 31.12.2023	200	6 534	-	-	12	2 893	2 182	-	11 621

Главный инженер

Главный бухгалтер

20 февраля 2024 г

В.И.Агеев

(инициалы, фамилия)

Е.В.Молчанова

(инициалы, фамилия)

ОТЧЕТ
о движении денежных средств
за _____ январь - декабрь _____ 2023 г.

Организация	Открытое акционерное общество "Строительно-монтажный трест №32"		
Учетный номер плательщика	500042559		
Вид экономической деятельности	общее строительство зданий		
Организационно-правовая форма	открытое акционерное общество		
Орган управления	юридическое лицо без ведомственной подчиненности		
Единица измерения	тыс.руб.		
Адрес	231900, г. Волковыск, ул. Панковой,69		
Наименование показателей	Код строки	За январь - декабрь 2023 г.	За январь - декабрь 2022 г.
1	2	3	4
Движение денежных средств по текущей деятельности			
Поступило денежных средств - всего	020	36 141	23 581
в том числе:			
от покупателей продукции, товаров, заказчиков работ, услуг	021	34 969	22 131
от покупателей материалов и других запасов	022	931	1 384
роялти	023		
прочие поступления	024	241	66
Направлено денежных средств - всего	030	(34 000)	(23 068)
в том числе:			
на приобретение запасов, работ, услуг	031	(24 324)	(14 714)
на оплату труда	032	(4 941)	(4 291)
на уплату налогов и сборов	033	(2 561)	(2 524)
на прочие выплаты	034	(2 174)	(1 539)
Результат движения денежных средств по текущей деятельности	040	2 141	513
Движение денежных средств по инвестиционной деятельности			
Поступило денежных средств - всего	050	123	6
в том числе:			
от покупателей основных средств, нематериальных активов и других долгосрочных активов	051	122	-
возврат предоставленных займов	052	-	-
доходы от участия в уставных капиталах других организаций	053		
проценты	054	1	6
прочие поступления	055	-	-
Направлено денежных средств - всего	060	(809)	(461)
в том числе:			
на приобретение и создание основных средств, нематериальных активов и других долгосрочных активов	061	(769)	(461)
на предоставление займов	062	(40)	-
на вклады в уставные капиталы других организаций	063	-	-
прочие выплаты	064	-	-
Результат движения денежных средств по инвестиционной деятельности	070	(686)	(455)


Движение денежных средств по финансовой деятельности

Поступило денежных средств - всего	080	2 263	1 675
в том числе:			
кредиты и займы	081	2 263	1 675
от выпуска акций	082	-	-
вклады собственника имущества (учредителей, участников)	083	-	-
прочие поступления	084	-	-
Направлено денежных средств - всего	090	(2 304)	(1 870)
в том числе:			
на погашение кредитов и займов	091	(2 102)	(1 675)
на выплаты дивидендов и других доходов от участия в уставном капитале организации	092	(120)	(158)
на выплаты процентов	093	(18)	(5)
на лизинговые платежи	094	(64)	(32)
прочие выплаты	095	-	-
Результат движения денежных средств по финансовой деятельности	100	(41)	(195)
Результат движения денежных средств по текущей, инвестиционной и финансовой деятельности	110	1 414	(137)
Остаток денежных средств и эквивалентов денежных средств на 31.12.2022	120	882	1 019
Остаток денежных средств и эквивалентов денежных средств на 31.12.2023	130	2 296	882
Влияние изменений курсов иностранных валют	140	-	-

Главный инженер

Главный бухгалтер

20 февраля 2024г.


(подпись)

В.И.Агеец

(инициалы, фамилия)

Е.В.Молчанова

(инициалы, фамилия)